

EN

CONTENT



CHARGING

5V 2,5Hours



INSTALLATION

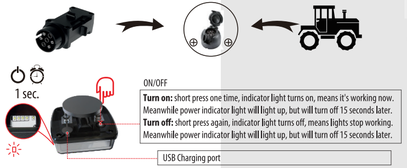

PAIRING



Turn on the vehicle and place on the plug-in. Press the power button 10 seconds. When the taillight blinks, the pairing is ready.

Lights and the plug-in are pre-paired.

TESTING



MOUNTING

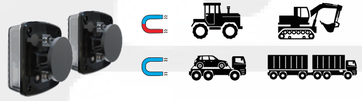

Ensure sufficient and secure mounting.

BATTERY LIFE



The data of endurance of battery is for your reference, the it depends on the road condition and driving habit

Specification

Input voltage	DC 5 V
Working Frequncy	2,4 G
Radio comunication range	30 m
Battery capacity	2600 mAh
Charging time	2~2,5 h
Waterproof level	IP67
Operating temperature	-23°C ~ 65°C

1. Fully charge battery before use.
2. Check the battery life before use.
3. Ensure that the light is working correctly before use.
4. Charge the battery every 6 months if not in use.
5. Replacement light & additional light must be paired before use.
6. Check the light regularly when used for long hours.
7. Always consult your vehicle owner's manual on compatibility with trailer lighting.

Optibeam 3-year warranty

Optibeam products are warranted against defects in material and workmanship. The distributor will repair or replace the faulty item. Any misuse, abuse, or modification (i.e. cutting the wire or opening the lamp housing) automatically voids this warranty.

Disposal

Dispose the electrical devices in an environmentally responsible manner!
Do not dispose electrical devices with household rubbish!

In accordance with European Directive 2012/19/EU regarding electrical and electronic devices must be collected separately and sent in for recycling.

Please contact local authorities for available disposal options for your worn-out device.

FI

SISÄLTÖ



LATAUS

5V 2,5 tuntia



ASENNUS

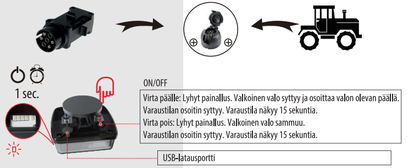

PARITUS



Kytke ajoneuvon virta päälle ja asenna plugi paikalleen. Paina virtapainiketta 10 sekunnin ajan. Kun takavalo vilkkuu paritus on valmis.

Valot ja pistoke ovat valmiiksi paritettu.

TESTAUS

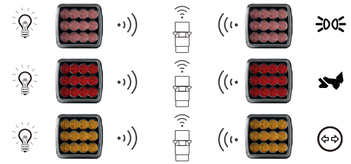

KIINNITYS



Varmista riittävä ja turvallinen kiinnitys.

AKUN KESTO



Akun kestotiedot ovat viitteelliset. Todellinen suorituskyky riippuu ajotavasta ja olosuhteista.

Tekniset tiedot

Käyttöjännite	DC 5 V
Taajuus	2,4 G
Kantama	30 m
Akun kesto	2600 mAh
Latausaika	2~2,5 h
Suojaluokka	IP67
Käyttölämpötila	-23°C ~ 65°C

1. Lataa täyteen ennen käyttöä.
2. Tarkista akun kunto ennen käyttöä.
3. Tarkista valon toiminta ennen käyttöä.
4. Lataa akku vähintään 6 kk välein.
5. Varaosina tulevat lamput pitää parittaa settiin ennen käyttöä.
6. Tarkista valojen toiminta tasaisin väliajoin.
7. Tutustu ajoneuvon käyttöohjeeseen, ajoneuvoissa saattaa olla peräkärryvaatimiin liittyviä erikoisvaatimuksia.

OPTIBEAM

3 vuoden Optibeam-takuu

Takuu kattaa valmistus- ja materiaalivirheet. Viallinen tuote korjataan tai vaihdetaan uuteen takuuaikana. Takuu ei kata vikoja jotka johtuvat tuotteen virheellisestä käytöstä tai asennuksesta. Takuu raukeaa myös, mikäli tuotetta muunnellaan (esim. johto katkaistaan, tai valaisin avataan) tai tuotetta käytetään muussa kuin valmistajan tarkoittamassa käyttötarkoituksessa.

Hävittäminen

Huolehdi sähkölaitteiden ympäristöystävällisestä hävittämisestä. Sähkölaitetta ei saa hävittää kotitalousjätteen seassa.

Sähkö- ja elektroniikkaromua koskevan direktiivin 2012/19/EU mukaan loppuun käytetyt sähkölaitteet on kerättävä erikseen ja toimitettava ympäristöystävälliseen kierrätykseen.

Lisätietoa kierrätysmahdollisuuksista saat oman paikkakuntasi viranomaisilta.

SE

INNEHÅL



x 1 x 1 x 1 USB x 1

LADDNING

5V 2,5 timmar



INSTALLATION





PARNING



Sätt på fordonet och placera på plug-in. Tryck på knappen 10 sekunder.
När bakljuset blinkar är parningen klar.

Ljus och plug-in är förparade.

TESTNING



MONTERING



Se till att monteringen är tillräcklig och säker.

BATTERI LIV



Uppgifterna om batteriets uthållighet är till er referens, det beror på vägskick och körvana.

Specifikation

Spänning in	DC 5 V
Arbetarfrekvens	2,4 G
Radiokommunikationsområde	30 m
Batterikapacitet	2600 mAh
Laddningstid	2~2,5 h
Vattentäthet	IP67
Driftstemperatur	-23°C ~ 65°C

1. Ladda batteriet före användning
2. Kontrollera batteriets livslängd före användning
3. Kontrollera om lampan fungerar som den ska innan användning
4. Ladda batteriet var sjätte månad om inte i bruk.
5. Ersättningsbelysning & tillbehörsljus måste vara parade innan användning.
6. Kontrollera lampan regelbundet vid användning under längre användning.
7. Se alltid bilens ägarmanual om kompabilitet med släpvagnsbelysning.

Optibeam 3-års garanti

Garantin täcker tillverknings- och materialfel. Defekt produkt kommer att repareras eller bytas ut under garantiperioden. Garantin täcker inte fel på grund av felaktig användning eller installation av produkten. Garantin upphör också om produkten är modifierad (t.ex. om kabeln med dess anslutningskontakt klipps av eller lampan öppnas) eller om produkten används för andra ändamål än de som anges av tillverkaren.

Avskaffandet

Se till, att elapparaten avskaffas på ett miljövänligt sätt. Elutrustning får inte lämnas till förstöring bland hushållsavfallet.

Enligt direktivet
2012/19/EU beträffande elektriskt och elektroniskt skrot, ska slutanvända elapparater samlas separat och levereras till en miljövänlig återvinning.

Ytterligare uppgifter om återvinningsmöjligheter kan du få av din hemorts myndigheter.

DARK PHANTOM
WIRELESS TAIL LIGHT SET

OPTIBEAM

Importer / Maahantuoja / Importör / Importør /Importija:

Startax Finland Oy
www.startax.net

Made in CN